

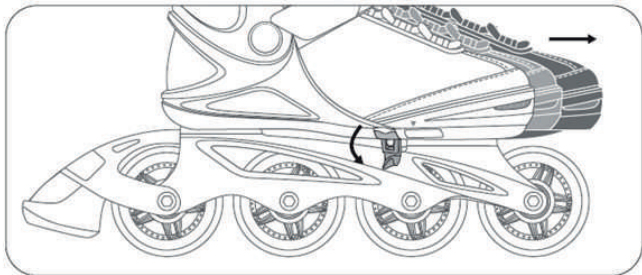
# STORY

## USER MANUAL

BEFORE USING THIS PRODUCT, PLEASE READ  
AND UNDERSTAND THE ENTIRE MANUAL.

EN	...	3-4
DK	...	5-6
SE	...	7-8
NO	...	9-10
DE	...	11-12
ES	...	13-14
FR	...	15-16
NL	...	17-18
FI	...	19-20
PL	...	21-22
LT	...	23-24

This system is for Story adjustable roller skates.



**How To Adjust ?**  
**Quick Release**  
**No Tools Needed**



**Unlock System**



**Move Toe Part  
For Adjustment**

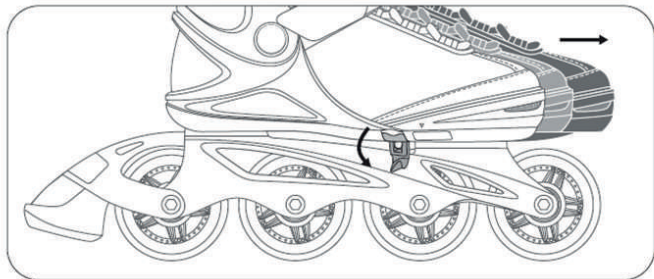


**Lock System**

**IMPORTANT SAFETY WARNINGS AND PRECAUTIONS:**

- Always use CE-certified protection gear such as a helmet, wrist guards, knee- and elbow pads, when skating.
- Do not skate barefooted or in sandals.
- Always follow local traffic laws and regulations for skating (watch out for pedestrians and avoid moving vehicles).
- Always use common sense when skating (Avoid streets and other surfaces that are wet, slippery, full of sand, dirt, gravel, leaves and/or other kind of debris).
- Do not skate during dusk or night time.
- Avoid steep slopes and other sudden changes in the surface you're skating.
- Avoid excessive speeds (Especially associated with descents).
- All children or preteens should always skate under adult supervision. (The adult supervision should assist children in checking the skates before use every time.
- Make sure every part is sturdily secured and tightened (Replace worn, broken or damaged parts immediately).
- Do not modify these skates with any parts not included.
- Please note that if the above warnings and precautions are not observed and followed, injuries or fatalities may occur.

Dette system er til Story justerbare rulleskøjter.



Hvordan indstiller man?  
Quick Release  
Intet værktøj skal bruges



Åben spænden



Skub tå-delen frem,  
og juster længden

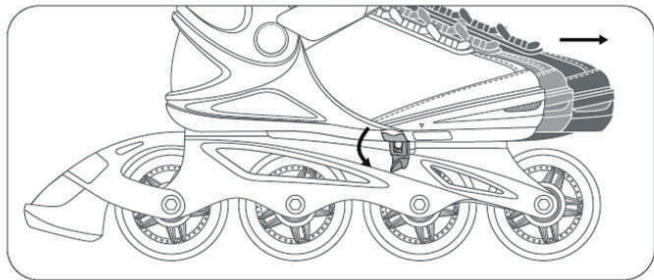


Lås spænden

**VIGTIGE SIKKERHEDSADVARSLER OG FORHOLDREGLER:**

- Altid benyt CE-certificeret beskyttelsesudstyr som hjelm, håndleds-, knæ- og albuebeskyttere, når du skater.
- Aldrig skate barfodet eller i sandaler.
- Altid følg lokale trafiklove vedrørende rulleskøjter (Pas på fodgængere og undgå motorkøretøjer).
- Altid brug din sunde fornuft, når du skater. (Undgå gader og andre overflader som er våde, glatte, sandede, grusede, jord- eller bladdækkende og/eller er fyldt med andet vragest).
- Aldrig køør om natten eller når det er mørkt.
- Undgå stejle bakker, skarpe bump, riste og andre pludselige ændringer i overfladen du skater
- Undgå overdrevne hastigheder ( især i sammenhæng med nedkørsler).
- Alle børn eller unge bør skate under et voksent tilsyn. ( Den voksne bør assistere barnet i at gennemtjekke rulleskøjterne før brug hver gang).
- Sørg for at alt sidder fastgjort og korrekt. (erstat slidte, ødelagte og smadrede dele med det samme!)
- Aldrig modificer disse rulleskøjter med dele der ikke var inkluderet.
- Bemærk at hvis overstående advarsler og forholdsregler ikke bliver læst igennem og fulgt, kan der forekomme skader.

Detta är ett system för justerbara Story rullskridskor



Hur justerar du det?  
Quick Release  
Inga verktyg behövs



Lås upp systemet



Flytta tådelen  
för justering



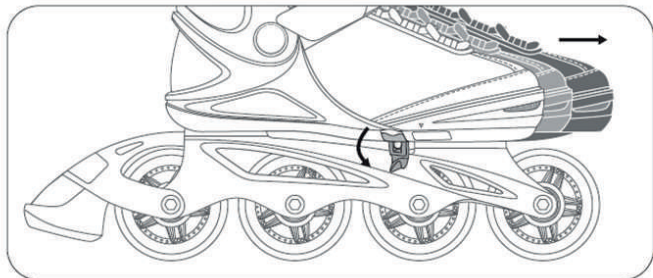
Lås systemet

**VIKTIGA SÄKERHETSVAROR OCH FÖRSIKTIGHETSÅTGÄRDER:**

- Bruk alltid CE-sertifisert beskyttelsesutstyr som hjelm, håndleddsvakter, knee- og albuebukser, når du skater.
- Ikke skate barfodet eller i sandaler.
- Følg alltid lokale trafikklover og forskrifter for å skate (se ut for passasjerer og unngå flytende kjøretøyer).
- Bruk alltid sunn fornuft når du skater (unngå strategier og andre overflader som er vet, slippy, full av sand, gravel, blad og/eller andre slag av debris).
- Ikke kjør om natten eller om natten.
- Unngå bratte bakker, og andre plutselige endringer i overflaten du skater.
- Unngå overdreven hastighet (Spesielt forbundet med nedstigninger).
- Alle barn eller preteens skal alltid skate under voksen tilsyn. (Voksenoppsynet skal hjelpe barn i å sjekke rullskridskor før bruk hver gang.
- Forsikre deg om at hver del er solidt sikret og strammet (skift om slitte, ødelagte eller skadede deler umiddelbart).
- Ikke endre denne rullskridskor med noen deler som ikke er inkludert.
- Vær oppmerksom på at hvis de ovennevnte advarslene og forholdsregler ikke overholdes og følges, kan det oppstå skader.



Dette systemet er for Story justerbar skøyter.



Hvordan justere det?  
Quick Release  
Ingen verkøy trengs



Lås opp systemet



Flytt tåpartiet  
for justering

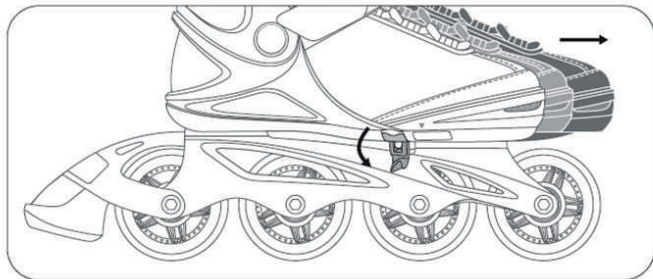


Lås systemet

**VIKTIG SIKKERHET ADVARSEL OG FORHOLDSREGLER:**

- Bruk alltid CE-sertifisert beskyttelsesutstyr som hjelm, håndleddsvakter, knee- og albuebukser, når du skater.
- Ikke skate barfodet eller i sandaler.
- Følg alltid lokale trafikklover og forskrifter for å skate (se ut for passasjerer og unngå flytende kjøretøyer).
- Bruk alltid sunn fornuft når du skater (unngå strategier og andre overflader som er vet, slippy, full av sand, gravel, blad og/eller andre slag av debris).
- Ikke kjør i mørket eller om natten.
- Unngå bratte bakker, og andre plutselige endringer i overflaten du skater.
- Unngå overdreven hastighet (Spesielt forbundet med nedstigninger).
- Alle barn eller preteens skal alltid skate under voksen tilsyn. (Voksenoppsynet skal hjelpe barn i å sjekke rulleskøyter før bruk hver gang.
- Forsikre deg om at hver del er solidt sikret og strammet (skift om slitte, ødelagte eller skadede deler umiddelbart).
- Ikke endre denne rulleskøyte med noen deler som ikke er inkludert.
- Vær oppmerksom på at hvis de ovennevnte advarslene og forholdsregler ikke overholdes og følges, kan det oppstå skader.

Dieses System ist für Stpry Rollschuhe einstellbar.



Wie kann ich es einstellen?  
Quick Release  
Keine Werkzeuge  
erforderlich



Entsperren das  
System



Bewegen Sie  
das Zehenpart  
zur Einstellung

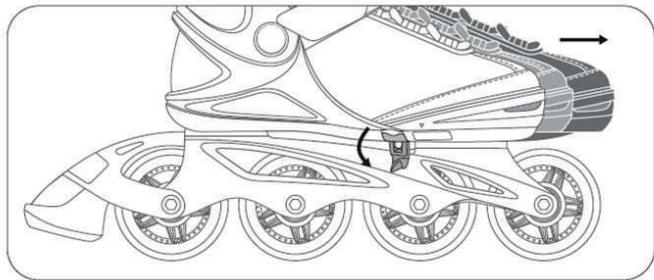


Sperren Sie  
das System

## WICHTIGE SICHERHEITSHINWEISE UND VORSICHTSMASSNAHMEN

- Verwenden Sie Immer eine CE-zertifizierte Schutzausrüstung wie Helm, Handgelenkschutz, Knie- und Ellbogenschützer, wenn Skating.
- Fahren Sie nicht mit Skating barfuß oder in sandalen.
- Befolgen Sie Immer die örtlichen Verkehrsgesetze und Bestimmungen für das Fahren von Skating (watch out für pedestrians und vermeiden beweglicher fahrzeuge).
- Verwenden Sie Immer den gesunden Menschenverstand, wenn Sie mit Ihrem Skating fahren (streets und andere oberflächen, die nass sind, glitschig, voll sand, schmutz, kies, blätter und/oder andere arten von bruchstücke).
- Fahren Sie Nicht in der Dämmerung oder in der Nacht.
- Ausweichen Sie steile Hänge, und andere plötzliche Änderungen in der Oberfläche, auf der Sie fahren.
- Ausweichen Sie zu hohe Geschwindigkeiten (besonders bei Abfahrten).
- Alle Kinder oder Jugendliche sollten immer unter Aufsicht eines Erwachsenen fahren. (Die Erwachsenen sollte Kindern dabei helfen, das Skates vor jedem Gebrauch zu überprüfen.)
- Vergewissern Sie sich, dass alle Teile fest und gut angezogen sind (ersetzen Sie abgenutzte, gebrochene oder beschädigte Teile sofort).
- Dieses Skates darf nicht modifiziert werden. Teile sind nicht im Lieferumfang enthalten.
- Bitte Beachten Sie: Wenn die obigen Warnhinweise und Vorsichtsmaßnahmen nicht beachtet und befolgt werden, kann es zu Verletzungen oder Todesfällen kommen.

Este sistema es para patines regulables de Story.



**¿Cómo ajustar?**  
**Quick Release**  
**No se necesitan**  
**herramientas**



**Desbloquee**  
**el sistema**



**Mueva la parte**  
**del dedo del pie**  
**para ajustar**

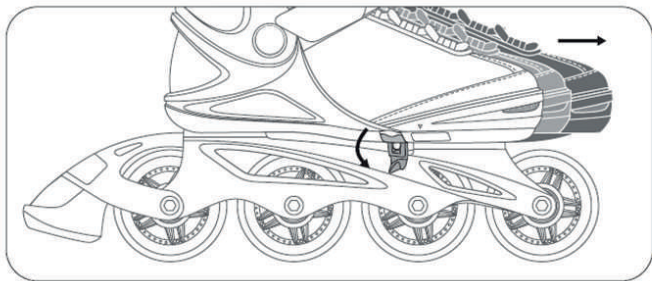


**Bloquear**  
**el sistema**

**ADVERTENCIAS Y PRECAUCIONES IMPORTANTES DE SEGURIDAD:**

- Siempre use equipo de protección certificado por la CE, como un casco, muñequeras, rodilleras y coderas, al andar en skate.
- No conduzca un skate descalzo o en sandalias.
- Siempre siga las leyes y reglamentaciones locales de tránsito para skate (tenga cuidado con los pedestres y evite los vehículos en movimiento).
- Siempre use el sentido común al andar en su skate (evite las calles y otras superficies que están húmedas, rasgadas, llenas de arena, sueltas, graves, hojas y/o otros tipos de residuos).
- No conduzca durante el atardecer o la noche.
- Evita las pendientes empinadas, y otros cambios repentinos en la superficie en la que viajas.
- Evitar velocidades excesivas (especialmente asociadas con descensos).
- Todos los niños o preadolescentes siempre deben viajar bajo la supervisión de un adulto. (La supervisión de un adulto debe ayudar a los niños a controlar el patines antes de usarlo siempre.
- Asegúrese de que cada pieza esté firmemente asegurada y apretada (reemplazar las piezas desgastadas, rotas o dañadas de inmediato).
- No modifique este patines con ninguna pieza no incluida.
- Tenga en cuenta que si no se observan y siguen las advertencias y precauciones anteriores, se pueden producir lesiones o muertes.

Ce système est destiné aux patins à roulettes réglables Story.



**Comment ajuster?  
Quick Release  
Aucun outil nécessaire**



**Déverrouillez  
le système**



**Déplacer la partie  
des orteils pour  
le réglage**



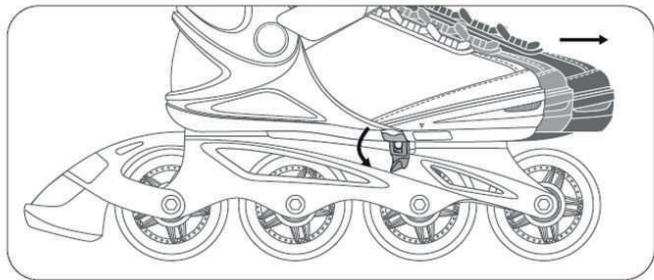
**Verrouiller  
le système**

**AVERTISSEMENTS ET PRÉCAUTIONS DE SÉCURITÉ IMPORTANTS:**

- Toujours utiliser des équipements de protection certifié CE, tel qu'un casque, des protège-poignets, des protège-genoux et des coudes, lors de la pratique du skate.
- Ne pas faire du skate pieds nus ou en sandales.
- Toujours respecter le code de la route en vigueur pour la pratique du skate ( surveillez les piétons et évitez de déplacer des véhicules ).
- Toujours faire preuve de bon sens lors de la conduite de votre skate (évitez les rues et autres surfaces mouillées, glissantes, pleins de sable, poudre, gravel, feuilles et/ou autres types de debris).
- Ne pas conduire au crépuscule ou la nuit.
- Évitez les pentes abruptes, et tout autre changement soudain de la surface sur laquelle vous roulez.
- Évitez les vitesses excessives (particulièrement associées aux descentes).
- Tous les enfants ou préadolescents doivent toujours conduire sous la surveillance d'un adulte. (La surveillance par un adulte devrait aider les enfants à vérifier chaque fois le patins avant de les utiliser.
- Assurez-vous que chaque pièce est solidement fixée et solidement fixée (remplacez immédiatement les pièces usées, brisées ou endommagées).
- Ne modifiez pas cette patins avec des pièces non incluses.
- Veuillez noter que si les avertissements et les précautions ci-dessus nesont pas observés ni suivis, des blessures ou des fatalités peuvent en résulter.



Dit systeem is voor Story rolschaatsen.



**Hoe aanpassen?**  
**Quick Release**  
**Geen gereedschap nodig**



**Ontgrendel  
het systeem**



**Beweeg het  
teengedeelte voor  
aanpassing**

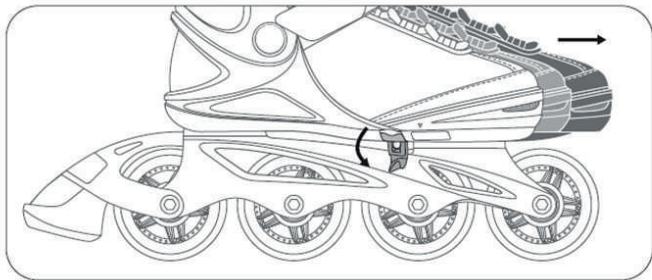


**Vergrendel  
het systeem**

**BELANGRIJKE VEILIGHEIDSWAARSCHUWINGEN EN VOORZORGSMAATREGELEN:**

- Gebruik altijd CE-gecertificeerde beschermende uitrusting zoals een helm, polsbeschermers, knie- en elleboogbeschermers bij het rijden met een skate.
- Rijd niet op een skate op blote voeten of in sandalen.
- Volg altijd de plaatselijke verkeerswetten en -voorschriften voor het skate (kijk uit voor voetgangers en vermijden het vervoer van voertuigen).
- Gebruik altijd gezond verstand bij het rijden op je skate (vermijd straten en andere oppervlakken die nat, slipperig zijn volledig zand, vuil, gravel, bladeren en/of andere soorten debris).
- Rijd niet tijdens de schemering of 's nachts.
- Vermijd steile hellingen en andere plotselinge veranderingen in het oppervlak waarop je rijdt.
- Vermijd overmatige snelheden (vooral geassocieerd met afdalingen).
- Alle kinderen of jonge kinderen moeten altijd onder toezicht van een volwassene rijden. (De supervisie van volwassenen moet kinderen helpen bij het controleren van het skates elke keer dat ze worden gebruikt.
- Zorg ervoor dat elk onderdeel stevig is vastgezet en vastgedraaid (vervang versleten, gebroken of beschadigde onderdelen onmiddellijk).
- Wijzig dit skates niet met onderdelen die niet zijn inbegrepen.
- Let op: als de bovenstaande waarschuwingen en voorzorgsmaatregelen niet worden nageleefd en gevolgd, kunnen er verwondingen of dodelijke ongevallen optreden.

Tämä järjestelmä on Story-säädettävissä rullaluistimissa.



**Kuinka sopeutua?**  
**Quick Release**  
**Työkaluja ei tarvita**



**Avaa järjestelmän lukitus**



**Siirrä varvasosaa säätämistä varten**

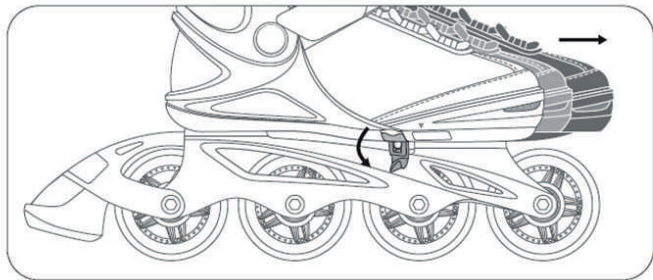


**Lukitse järjestelmä**

## TÄRKEITÄ TURVALLISUUSOHJEITA JA VAROTOIMET:

- Käytä aina CE-sertifioituja suojarusteita, kuten kypärää, rannehihoja, polvi- ja kyynärpehmoja, kun skate ratsastetaan.
- Älä ratsastaa skate paljain jaloin tai sandaaleissa.
- Noudata aina paikallisia liikennelakia ja -määräyksiä, jotka koskevat skate (katso pedestrianista ja vältä käyttöjärjestelmät).
- Aina käyttää tervettä järkeä skate ratsastettaessa (avoid street ja muut pinnat, jotka on koskevat, slippery, täyttävä sand, dirt, gravel, leaves ja/tai muut rikkot).
- Älä aja ratsastaa hämärässä tai yöllä.
- Vältä jyrkkiä rinteitä (ellet ole alamäkeä) ja muita äkillisiä muutoksia pintaan.
- Vältä liiallisia nopeuksia (Erityisesti liittyvät laskeutumiseen).
- Kaikkien lasten tai preteenien tulisi aina ajaa aikuisen valvonnassa. (Aikuisten valvonnan tulisi auttaa lapsia tarkistamaan skate ennen käyttöä).
- Varmista, että jokainen osa on tukevasti kiinnitetty ja kiristetty (replace kuluneet, rikki- tai vaurioituneet osat välittömästi).
- Älä muokkaa tätä skate mitään osia, joita ei ole mukana.
- Huomaa, että jos edellä mainittuja varoituksia ja varotoimia ei noudateta, seurauksena voi olla loukkaantumisia tai kuolemantapauksia.

Ten system jest przeznaczony do wrotków z regulacją Story.



**Jak dostosować?**  
**Quick Release**  
Żadne narzędzia  
nie są potrzebne



**Odblokuj system**



**Przesuń część  
palca w celu regulacji**

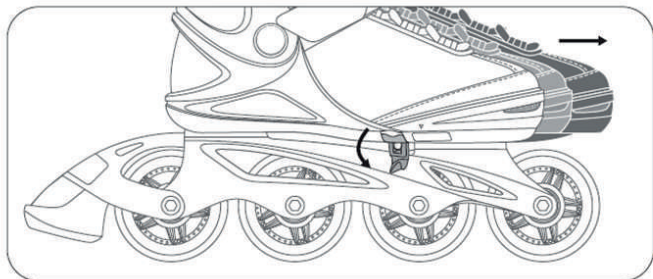


**Zablokuj system**

**WAŻNE OSTRZEŻENIA I ŚRODKI BEZPIECZEŃSTWA:**

- Zawsze podczas jazdy na skate należy używać sprzętu ochronnego z certyfikatem CE, takiego jak kask, ochraniacze na nadgarstki, ochraniacze na kolana i łokcie.
- Nie wolno jeździć na skate boso lub w sandałach.
- Zawsze postępuj zgodnie z lokalnymi przepisami i regulacjami dotyczącymi jazdy na skate (zobacz wskazówki dla pieszych i unikaj ruchu).
- Zawsze używaj zdrowego rozsądku podczas jazdy na skate (unikaj ulic i innych powierzchni, które są mokre, ślizgowe, pełne piasku, brudnej, pęcherza, liście i/lub innych rodzajów odpadów).
- Nie jeździć w zmierzchu lub w nocy.
- Unikaj stromych zboczy (chyba że jesteś jeźdźcem zjazdowym) i innych nagłych zmian na powierzchni, na której jedziesz.
- Unikaj nadmiernych prędkości (szczególnie w przypadku zjazdów).
- Wszystkie dzieci lub dzieci powinny zawsze jeździć pod nadzorem dorosłych. (Nadzór dorosłych powinien pomagać dzieciom w sprawdzaniu skate przed każdym użyciem).
- Upewnij się, że każda część jest solidnie zabezpieczona i dokręcona (wymiana zużytych, uszkodzonych lub uszkodzonych części natychmiast).
- Nie wolno modyfikować tej skate bez żadnych części.
- Uwaga: jeśli powyższe ostrzeżenia i środki ostrożności nie są przestrzegane i przestrzegane, mogą wystąpić obrażenia lub ofiary śmiertelne.

Ši sistema skirta Story reguliuojamams riedučiams.



**Kaip sureguliuoti?**  
**Quick Release**  
 Nereikia jokių įrankių



**Atrakinkite sistemą**



**Norėdami sureguliuoti, perkelkite kojos dalį**



**Užrakinkite sistemą**

## SVARBUS SAUGOS ĮSPĖJIMAI IR ATSARGUMO PRIEMONĖS:

- Važiuodami skate visuomet naudokite CE sertifikuotą apsauginę įrangą, pvz., Šalmą, riešo apsaugą, kelio ir alkūnės.
- Negalima važinėti skate basais ar šlepetėmis.
- Visada vadovaukitės vietiniais eismo įstatymais ir taisyklėmis, skirtomis važinėti skate (Žiūrėti Pėsčiuosius ir vengti transporto priemonių).
- Visada naudokitės sveiku protu, kai važiuojate savo skate.
- Negalima važiuoti per naktį ar ruka.
- Venkite stačių šlaitų (nebent esate slidinėjimo trasoje) ir kiti staigūs važiavimo paviršiuje pokyčiai.
- Venkite pernelyg didelių greičių (ypač susijusių su nusileidimu).
- Visi vaikai ar pagliai visada turėtų važiuoti su suaugusiųjų priežiūra. (Suaugusiųjų priežiūra turėtų padėti vaikams prieš kiekvieną kartą tikrinant skate).
- Įsitikinkite, kad kiekviena dalis yra tvirtai pritvirtinta ir priveržta (nedelsiant išimkite nusidėvėjusias, pažeistas ar pažeistas dalis).
- Nemodifikuokite šios skate su jokiais dalimis kurios nebuvo kartu su produktų.
- Atkreipkite dėmesį, kad jei nesilaikoma ir nepaisoma pirmiau minėtų įspėjimų ir atsargumo priemonių, gali atsirasti sužalojimų ar mirčių.



# STORY

Made in China

Importer:  
Boarddistribution  
Odinsvej 19, Ringsted 4100